

**Serie | 4, Einbau-Kühl-Gefrier-Kombination mit Gefrierbereich unten, 144.6 x 54.1 cm
KIV67VSF0**



Die Kühl-Gefrier-Kombination mit MultiBox u. elektr. Temperaturregelung: lässt Sie die Temperatur exakt und einfach einstellen.

- **LED Beleuchtung:** gleichmäßige und blendfreie Ausleuchtung des Kühlraums, mit langer Lebensdauer.
- **VarioZone:** mehr Flexibilität durch variabel einsetzbare Schubladen im Gefrierraum.
- **LowFrost:** seltener abtauen durch reduzierte Eisbildung – das spart Arbeit und ist energieeffizient.

Technische Daten

Energieeffizienzklasse (EU 2017/1369):	F
Durchschnittlicher Energieverbrauch in Kilowattstunden pro Jahr (kWh/a) (EU 2017/1369):	245
Summe der Volumen der Tiefkühlfächer (EU 2017/1369):	52
Summe der Volumen der Kaltlagerfächer (EU 2017/1369):	157
Luftschallemissionen (EU 2017/1369):	38
Luftschallemissionsklasse (EU 2017/1369):	C
Bauform:	Eingebaut
Dekorrahmen/ - platte:	Nicht möglich
Gerätebreite (mm):	541
Gerätetiefe (mm):	545
Nischenmaße (H x B x T) (mm):	1450 x 560 x 550
Nettogewicht (kg):	52,635
Anschlusswert (W):	90
Absicherung (A):	10
Türanschlag:	rechts wechselbar
Spannung (V):	220-240
Frequenz (Hz):	50
Approbationszertifikate:	CE, VDE
Länge Anschlusskabel (cm):	230
Lagerung bei Stromausfall (h):	22
Anzahl Verdichter:	1
Anzahl unabhängiger Kühlkreisläufe:	1
Innenlüfter:	Nein
Scharniere wechselbar:	Ja
Anzahl verstellbarer Ablagen-Kühlteil (Stck):	3
Flaschenregale:	Nein
EAN-Nummer:	4242005159963
Marke:	Bosch
Internationale Bestellbezeichnung:	KIV67VSF0
Frostfree System:	Nein
Art der Installation:	Vollintegrierbar

Zubehör

3 x Eierablage
1 x Eiswürfelschale

Sonderzubehör

KSZ10020 : Flaschenablage



4 242005 159963

Serie | 4, Einbau-Kühl-Gefrier-Kombination mit Gefrierbereich unten, 144.6 x 54.1 cm KIV67VSF0

Die Kühl-Gefrier-Kombination mit MultiBox u. elektr. Temperaturregelung: lässt Sie die Temperatur exakt und einfach einstellen.

Leistung und Verbrauch

- Einbau vollintegrierbar, Schlepptür (PK)

Design

- Schlepptür

Komfort und Sicherheit

- LowFrost - geringere Eisbildung, schnelleres Abtauen
- Elektronische Temperaturregelung über LED ablesbar
- FreshSense - Konstante Temperatur durch intelligente Sensortechnik
- Super-Gefrieren
- Abtau-Automatik

Kühlteil

- 4 Abstellflächen aus Sicherheitsglas, davon 3 höhenverstellbar
- 1 Flaschenabsteller, 2 Türabsteller
- LED Beleuchtung

Frischhaltesystem

- VitaFresh: hält frische Lebensmittel deutlich länger frisch

Gefrierteil

- VarioZone: herausnehmbare Sicherheitsglasablagen für eine flexible Nutzung des Gefrierraums
- 2 transparente Gefriergut-Schubladen

Technische Informationen

- Türanschlag rechts, wechselbar
- Anschlusswert: Anschlusswert: 90 W
- 220 - 240 V

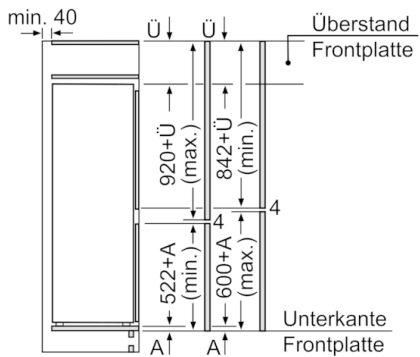
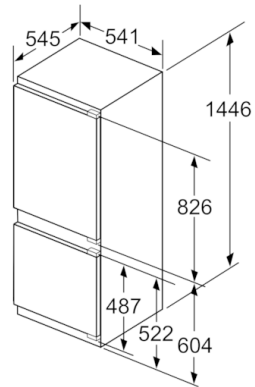
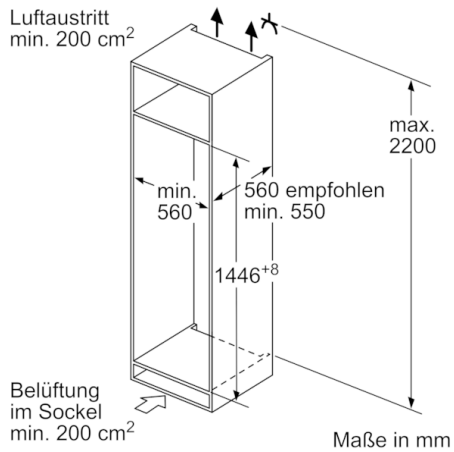
Maße

- Nischenmaße (H x B x T): 145.0 cm x 56.0 cm x 55.0 cm
- Gerätemaße (H x B x T): 144.6 cm x 54.1 cm x 54.5 cm

Zubehör

- 3 x Eierablage, 1 x Eiswürfelschale
- EU19_EEK_D: F
- Total Volume EEC EU19: 209 l
- EU19_Volumen Kühlfächer_D: 157 l
- EU19_Volumen Tiefkühlfaecher_D: 52 l
- EU19_Gefriervermögen in 24h_D: 2.4 kg
- EU19_Energieverbr. Jahr geru_D: 245 kWh/a
- EU19_Klimaklasse_D: SN-ST
- EU19_Schnelleinfrierfunktion_D: ja
- EU19_Luftschallemission_D: 38 dB
- EU19_Lagerzeit bei Störung_D: 11 h

**Serie | 4, Einbau-Kühl-Gefrier-Kombination
mit Gefrierbereich unten, 144.6 x 54.1 cm
KIV67VSF0**



Die angegebenen Möbeltürmaße gelten für eine Türfuge von 4 mm.

Maße in mm