

**Serie | 6, Einbau-Kühlschrank mit Gefrierfach, 88 x 56 cm
KIL22ADD0**



Der Kühlschrank mit VitaFresh plus Box und TouchControl: hält Ihr Obst und Gemüse vitaminreich und bis zu 2x länger frisch.

- **LED Beleuchtung:** gleichmäßige und blendfreie Ausleuchtung des Kühlraums, mit langer Lebensdauer.
- **VarioShelf:** Platz für Flaschen und Schüsseln durch teilbare und unterschiebbare Glasplatte.
- **SuperKühlen:** kühlt neu eingelegte Lebensmittel schneller und bietet so Schutz für bereits Gekühltes.

Technische Daten

Energieeffizienzklasse (EU 2017/1369):	D
Durchschnittlicher Energieverbrauch in Kilowattstunden pro Jahr (kWh/a) (EU 2017/1369):	115
Summe der Volumen der Tiefkühlfächer (EU 2017/1369):	15
Summe der Volumen der Kaltlagerfächer (EU 2017/1369):	109
Luftschallemissionen (EU 2017/1369):	34
Luftschallemissionsklasse (EU 2017/1369):	B
Bauform:	Eingebaut
Dekorrahmen/ - platte:	Möglich mit Zubehör
Höhe (mm):	874
Gerätebreite (mm):	558
Gerätetiefe (mm):	545
Nischenmaße (H x B x T) (mm):	880 x 560 x 550
Nettogewicht (kg):	37,887
Anschlusswert (W):	90
Absicherung (A):	10
Türanschlag:	rechts wechselbar
Spannung (V):	220-240
Frequenz (Hz):	50
Approbationszertifikate:	CE, VDE
Länge Anschlusskabel (cm):	230
Lagerung bei Stromausfall (h):	13
Anzahl Verdichter:	1
Anzahl unabhängiger Kühlkreisläufe:	1
Innenlüfter:	Nein
Scharniere wechselbar:	Ja
Anzahl verstellbarer Ablagen-Kühlteil (Stck):	2
Flaschenregale:	Nein
EAN-Nummer:	4242005224418
Marke:	Bosch
Internationale Bestellbezeichnung:	KIL22ADD0
Produktkategorie:	Kühlschrank
Frostfree System:	Nein
Art der Installation:	Vollintegrierbar



Zubehör

2 x Eierablage
1 x Eiswürfelschale

Sonderzubehör

KFZ20AX0 : Türfront mit Alu-Dekorrahmen
KFZ20SX0 : Edelstahl-Türfront
KSZ10020 : Flaschenablage



4 242005 224418

Serie | 6, Einbau-Kühlschrank mit Gefrierfach, 88 x 56 cm KIL22ADD0

Der Kühlschrank mit VitaFresh plus Box und TouchControl: hält Ihr Obst und Gemüse vitaminreich und bis zu 2x länger frisch.

- KIL22ADD0
- SmartCool
- Flachscharnier, Profi-Türdämpfung
- EasyInstallation

Leistung und Verbrauch

Design

- LED Beleuchtung

Komfort und Sicherheit

- TouchControl - Elektronische Temperaturregelung, exakt digital ablesbar
- FreshSense - Konstante Temperatur durch intelligente Sensortechnik
- Abtau-Automatik
- Akustischer Türalarm

Kühlteil

- 3 Abstellflächen aus Sicherheitsglas (2 höhenverstellbar), davon teilbar mit Parkmöglichkeit im Gerät
- 3 Türabsteller, davon 1 Butter-/ Käsefach

Frischhaltesystem

- VitaFresh plus: hält frische Lebensmittel bis zu zweimal länger frisch

Gefrierteil

- 1 Gefrierfach mit Klappe
- Pizza-gerechtes Gefrierfach

Maße

- Gerätemaße (H x B x T): 87.4 cm x 55.8 cm x 54.5 cm
- Nischenmaße (H x B x T): 88.0 cm x 56.0 cm x 55.0 cm

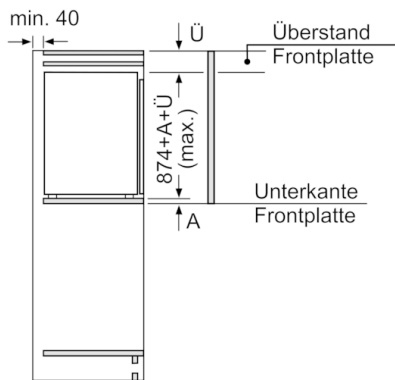
Technische Informationen

- Türanschlag rechts, wechselbar
- Anschlusswert: Anschlusswert: 90 W
- 220 - 240 V

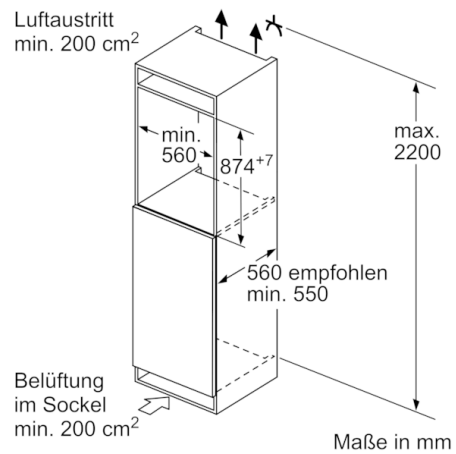
Zubehör

- 2 x Eierablage, 1 x Eiwürfelschale
- Flaschenkamm
- EU19_EEK_D: D
- Total Volume EEC EU19: 124 l
- EU19_Volumen Kühlfächer_D: 109 l
- EU19_Volumen Tiefkühlfaecher_D: 15 l
- EU19_Gefriervermögen in 24h_D: 3.4 kg
- EU19_Energieverbr. Jahr geru_D: 115 kWh/a
- EU19_Klimaklasse_D: SN-ST
- EU19_Schnelleinfrierfunktion_D: ja
- EU19_Luftschallemission_D: 34 dB
- EU19_Lagerzeit bei Störung_D: 10 h

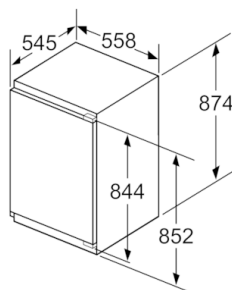
**Serie | 6, Einbau-Kühlschrank mit
Gefrierfach, 88 x 56 cm
KIL22ADD0**



Maße in mm

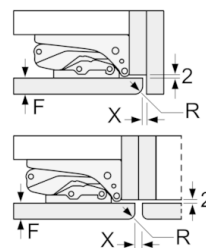


Maße in mm



Maße in mm

Maße in mm
Empfehlung Spaltmaße für Flachscharnier



F	R	X
16-19	0-3	2,5
20	0-1	3
	2-3	2,5
21	0-1	3
	2-3	2,5
22	0	4
	1	3,5
	2-3	3

Die in der Tabelle empfohlenen Spaltmasse sind einzuhalten, um eine kollisionsfreie Öffnung der Gerätetüre zu gewährleisten und Beschädigungen am Küchenmöbel zu vermeiden.