

Unterbau-Kühlschrank mit Gefrierfach, 82 x 60 cm, Flachscharnier
CK641KSF0



CK641KSF0

Leistung und Verbrauch

- Energieeffizienzklasse: F
- Nutzinhalt gesamt: 123 l
- Nutzinhalt Kühlfächer: 108 l
- Nutzinhalt Tiefkühlfächer: 15 l
- Gefriervermögen in 24 Std.: 3.4 kg
- Energieverbrauch / Jahr: 180 kWh/a
- Klimaklasse: SN-ST
- SuperGefrieren: ja
- Geräuscheffizienzklasse / Geräusch-Wert: C / 38 dB
- Lagerzeit bei Störung : 8 h

Design

- Be- und Entlüftung im Sockelbereich, kein Ausschnitt in der Arbeitsplatte erforderlich
- Reinigungsfreundlicher, heller Innenraum
- Helle LED-Innenraumbeleuchtung im Kühlraum

Komfort und Sicherheit

- Elektronische Temperaturregelung über LED ablesbar
- Vollautomatische Abtauung im Kühlraum
- 1 Kompressor /1 Kältekreislauf
-

Kühlteil

- 2 Abstellflächen aus Sicherheitsglas, davon 1 höhenverstellbar
- 1 Flaschenabsteller, 2 Türabsteller
- davon 1 Flaschenhalter mit extra tiefen Türabsteller

Frischhaltesystem

- 2 transparente Schalen für Obst und Gemüse, abgedeckt durch Sicherheitsglasplatte

Gefrierfach

- 1 Gefrierfach mit Klappe

Technische Informationen

- Höhenverstellbare Füße vorne
- Türanschlag rechts, wechselbar
- Anschlusswert: 90 W
- 220 - 240 V

Maße

- Nischenmaße (H x B x T): 82.0 cm x 60.0 cm x 55.0 cm
- Gerätemaße (H x B x T): 82.0 cm x 59.8 cm x 54.8 cm

Zubehör

- 1 x Eierablage

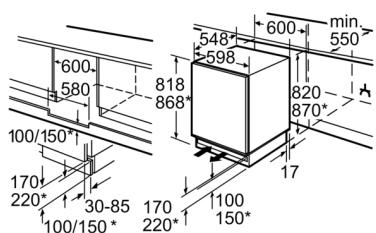
Länderspezifische Optionen

- Auf Basis der Ergebnisse der Normprüfung über 24 Std. Tatsächlicher Verbrauch abhängig von Nutzung/Standort des Geräts.

Sonderzubehör

Handwerk und Sicherheit

Unterbau-Kühlschrank mit Gefrierfach, 82 x 60 cm, Flachscharnier CK641KSF0

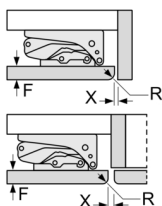


* variabler Sockel/
Unterbauhöhe

Platz für elektrischen Anschluß seitlich rechts
oder links neben dem Gerät. Be- und
Entlüftung im Sockel.

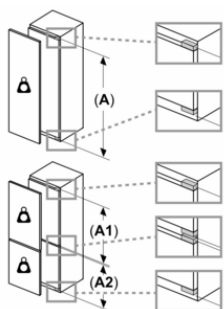
Maße in mm

Maße in mm
Empfehlung Spaltmaße für Flachscharnier



	F	R	X
16-19	0-3	2,5	
20	0-1	3	
	2-3	2,5	
21	0-1	3	
	2-3	2,5	
22	0	4	
	1	3,5	
	2-3	3	

Die in der Tabelle empfohlenen Spaltmasse
sind einzuhalten, um eine kollisionsfreie
Öffnung der Gerätetüre zu gewährleisten
und Beschädigungen am Küchenmöbel
zu vermeiden.



Maximal zulässiges Gewicht der Möbelfronten

Montierte Möbelfronten, die das zulässige Gewicht
überschreiten, können zu Beschädigungen und zu
Funktionsbeeinträchtigung am Scharnier führen

Δ Gewicht

A: Gerätetürhöhe inklusiv Scharniere in mm

B: Ungedämpftes Scharnier, Möbelfront in kg

C: Gedämpftes Scharnier, Möbelfront in kg

	A	B	C
1500-1750	22	22	
720-1400	19	19	
A1	15	19	
A2	15	19	

Ausstattungsmerkmale

Energieeffizienzklasse (EU 2017/1369): F

Durchschnittlicher Energieverbrauch in Kilowattstunden pro Jahr
(kWh/a) (EU 2017/1369): 180 kWh/annum

Summe der Volumen der Tiefkühlfächer (EU 2017/1369): 15 l

Summe der Volumen der Kaltlagerfächer (EU 2017/1369): 108 l

Luftschallemissionen (EU 2017/1369): 38 dB(A) re 1 pW

Luftschallemissionsklasse (EU 2017/1369): C

Bauform: Eingebaut

Dekorrahmen/ - platte: Möglich mit Zubehör

Höhe: 820 mm

Gerätebreite: 598 mm

Gerätetiefe: 548 mm

Nischenmaße (H x B x T): 820 x 600 x 550 mm

Nettogewicht: 34,4 kg

Anschlusswert: 90 W

Absicherung: 10 A

Türanschlag: rechts wechselbar

Spannung: 220-240 V

Frequenz: 50 Hz

Approbationszertifikate: CE, VDE

Länge Anschlusskabel: 230 cm

Lagerung bei Stromausfall (h): 8 h

Anzahl Verdichter: 1

Anzahl unabhängiger Kühlkreisläufe: 1

Innenlüfter: Nein

Scharniere wechselbar: Ja

Anzahl verstellbarer Ablagen-Kühlteil (Stck): 1

Flaschenregale: Nein

Volumen Wassertank: l

EAN-Nummer: 4242004247241

Marke: Constructa

Internationale Bestellbezeichnung: CK641KSF0

Produktkategorie: Kühlschrank

Frostfree System: Nein

Art der Installation: Unterbaugerät

Verbrauchs- und Anschlusswerte

erstellt am 2022-03-11