

N 70
DML5566N
D55ML66N0
LÜFTERBAUSTEIN



COOKING PASSION SINCE 1877



A



Ausstattung

Technische Daten

Bauart : Unterbauesse
Approbationszertifikate : CE, EAC-Eurasian, VDE
Länge Anschlusskabel (cm) : 150
Nischenmaße (H x B x T) (mm) : 418mm x 496mm x 264mm
Mindestabstand zur Kochstelle Elektro : 500
Mindestabstand zur Kochstelle Gas : 650
Nettogewicht (kg) : 9,1
Steuerung : elektronisch
Max. Gebläseleistung-Abluftbetrieb (m³/h) : 550
Gebläseleistung bei Intensivstufe-Umluftbetrieb : 330
Max. Gebläseleistung-Umluftbetrieb (m³/h) : 280
Gebläseleistung bei Intensivstufe-Abluftbetrieb (m³/h) : 720
Anzahl der Lampen (Stck) : 2
Schalleistung (dB(A) re 1 pW) : 67
Durchmesser des Abluftstutzens (mm) : 150 / 120
Material des Fettfilters : Aluminium
EAN-Nummer : 4242004186861
Anschlusswert (W) : 272
Absicherung (A) : 3
Spannung (V) : 220-240
Frequenz (Hz) : 50
Steckerart : Schuko-/Gardy.m.Erdung
Art der Installation : Integrierbar



4 242004 186861

Sonderzubehör

Z5100X0 Fernbedienung
Z5135X1 Aktivfilter (Ersatzbedarf)
Z5135X3 Starterset für Umluftbetrieb
Z511TP0X0 CleanAir Aktivkohlefilter regenerierbar
Z54TR00X0 CleanAir Aktivkohlefilter (Ersatzbedarf)
Z54TR60X3 CleanAir - Modul

N 70
DML5566N
D55ML66NO
LÜFTERBAUSTEIN

Ausstattung

- Wahlweise Abluft- oder Umluftbetrieb
- Energie-Effizienzklasse: A*
- Durchschnittlicher Energieverbrauch: 47.2 kWh/Jahr*
- Lüfter-Effizienzklasse: A*
- Beleuchtungs-Effizienzklasse: A*
- Fettfilter-Effizienzklasse: D*
- Geräusch min./max. Normalstufe: 44/67 dB

Ausstattung:

- AirFresh Intervall-Lüftung
- Kurzhubtasten (3 Leistungsstufen und 1 Intensivstufe) mit LED-Anzeige
- Intensivstufen mit automatischer Rückstellung
- Automatischer Gebläsenachlauf mit digitaler Anzeige
- Randabsaugung
- Metallfettfilter, spülmaschineneeignet
- Sättigungsanzeige für Metallfettfilter
- Filterabdeckung aus Edelstahl
- Dimm-Funktion
- Doppelflutiges Hochleistungsgebläse

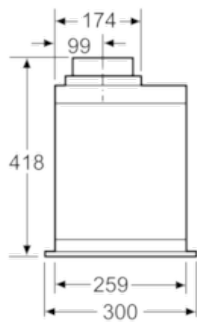
Technische Information:

- Zur Montage in einem Küchenschrank
- Einbaumaße: Breite: 50 cm, Tiefe: 26 cm
- Abluftleistung nach EN 61591:
max. Normalbetrieb 550 m³/h
Intensivstufe 720 m³/h
- Geräuschwerte nach EN 60704-3 und EN 60704-2-13 bei Abluftbetrieb:
Max. Normalstufe: 67 dB(A) re 1 pW (53 dB(A) re 20 µPa Schalldruck)
Intensivstufe: 72 dB(A) re 1 pW (58 dB(A) re 20 µPa Schalldruck)
- Arbeitsplatzbeleuchtung mit 2 x LED Spot 1W
- Beleuchtungsstärke: 244 lux
- Farbtemperatur: 4000 K
- Abluftstutzen Ø 150 mm, 120 mm
- Länge Anschlusskabel: 1,5 m mit Stecker
- Gesamtanschlusswert: 272 W

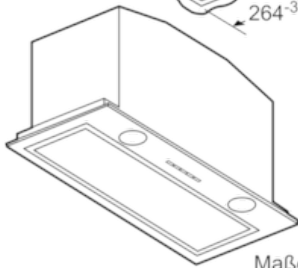
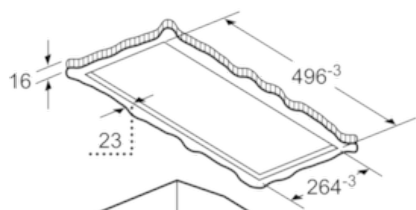
* Gemäß EU-Regulierung Nr. 65/2014

N 70
 DML5566N
 D55ML66N0
 LÜFTERBAUSTEIN

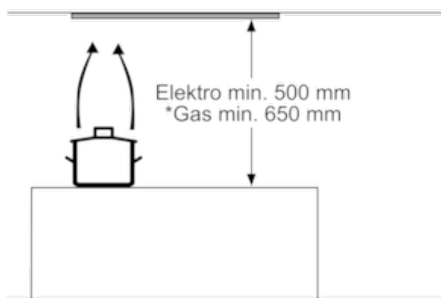
Maßzeichnungen



Maße in mm



Maße in mm



*ab Oberkante Topfträger

Maße in mm