

DEKTON – PRODUKTPASS

WICHTIGE **NUTZUNGS-** UND **PFLEGEHINWEISE**

BITTE LESEN SIE DIESEN PRODUKTPASS UNBEDINGT SORGFÄLTIG DURCH.

Sehr geehrter Kunde,

wir freuen uns, dass Sie sich für ein Qualitätsprodukt aus dem Hause AKP entschieden haben.

Dieser Produktpass ist Bestandteil Ihres Kaufvertrages und enthält wichtige Informationen, Hinweise und Anleitungen zur Nutzung und Pflege.

Bitte lesen Sie diese Informationen vor der ersten Benutzung Ihrer Arbeitsplatte sorgfältig durch und bewahren Sie den Produktpass auf, um bei Bedarf darauf zurückgreifen zu können.

Wenn Sie lange Freude an Ihrer Arbeitsplatte haben möchten, sind eine sachgerechte Nutzung (nicht zweckentfremdet) sowie eine regelmäßige Pflege selbstverständlich.

In dieser Broschüre haben wir Ihnen einige Tipps zur Nutzung und Pflege zusammengestellt.

Wir wünschen Ihnen viel Freude, schöne Momente und kulinarische Genüsse in und aus Ihrer Küche mit der neuen Arbeitsplatte von AKP.

Ihr AKP-Team in Meiningen

! ACHTUNG Bei unsachgemäßer Handhabung bzw. Nichtbeachtung der Bedienungs- und Pflegeanweisungen entfallen die Gewährleistungsansprüche.





Dekton Kira

Inhaltsverzeichnis

Materialzusammensetzung	4
Materialeigenschaften	5
Gewährleistung	8
Qualitätshinweise Typische Merkmale	9
Vorsichtsmaßnahmen Allgemeine Gebrauchstipps	11
Pflege- und Reinigungshinweise	14
Montage der Arbeitsplatte durch den AKP-Aufmaß- und Montage-Service	16
Richtig auspacken & transportieren Einbau der Arbeitsplatte	18
Hinweise für die Eigenmontage Ihrer Arbeitsplatten	19

Was ist Dekton?

Dekton setzt sich aus mehr als 20 natürlichen Mineralien zusammen. Der Produktionsprozess ist das Ergebnis jahrelanger Forschung, inspiriert durch die Herstellung von Glas, Porzellanfliesen und Quarzoberflächen.



Die bei der Fertigung von Dekton verwendeten hoch entwickelten Rohstoffe können auch zur Herstellung von Quarz, Glas und Keramik eingesetzt werden. Unter hohem Druck und Temperatur wird das Produkt enorm verdichtet.

Dekton bildet anhand eines neuartigen technologischen Ablaufs in wenigen Stunden das nach, wozu die Natur mehrere Jahrtausende benötigt. Das Resultat ist eine Platte mit exklusiven technischen Eigenschaften, einer außergewöhnlichen Optik und unbegrenzten Einsatzmöglichkeiten sowohl in Innen- als auch Außenbereichen.

Seine Eigenschaften machen Dekton zu einem weltweit einzigartigen Material, das die höchste Qualität und besten technischen Merkmale der auf dem Markt angebotenen Oberflächen besitzt.




Dekton Nilium

Dekton besitzt sämtliche Materialeigenschaften, die sich jeder Küchenchef und Hobbykoch wünscht.

Es handelt sich um eine saubere, angenehm glatte Oberfläche, die viele Jahre lang allem widersteht, was in einer Küche an der Tagesordnung ist. Dekton ist ein äußerst fortschrittliches Material mit einer außergewöhnlichen Lebensdauer, welches

dazu beiträgt, in einem Raum, in dem Tag für Tag Speisen zubereitet werden, ein einladendes Ambiente zu schaffen und das Kochen für die Familie zu einem echten Vergnügen macht.



Hohe UV-
Beständigkeit



Fleckenfestigkeit



Abriebfestigkeit



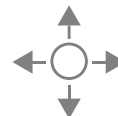
Frost- und
Auftaufestigkeit



Hohe mechanische
Festigkeit



Geringe
Wasserabsorption



Formstabilität



Hohe Hydrolyse-
Beständigkeit

Höchste Widerstandsfähigkeit

Die Wasseraufnahme von Dekton ist aufgrund der sehr niedrigen Porosität minimal, wodurch das Produkt nicht versiegelt werden muss. Das macht Dekton auch ohne zusätzliche Behandlung höchst widerstandsfähig gegen alle Arten von

Haushaltsflecken. Auch hartnäckige Flecken durch beispielsweise Rotwein, Kaffee, Filzstifte oder Rost können problemlos entfernt werden.



Dekton Spectra

Kochen unter freiem Himmel

Kochen macht Spaß und Kochen unter freiem Himmel und in Gesellschaft erst recht. Beim Grillen tauscht man sich aus und verbringt gemeinsam eine schöne Zeit. Aufgrund seiner ultrakompakten Struktur bietet sich Dekton insbesondere für die Bekleidung von Grillstellen und **Küchen im Außenbereich** an.

Dekton verleiht diesen Bereichen Widerstandsfähigkeit, Stil, einen eigenen Charakter und bietet nahezu unendliche Einsatzmöglichkeiten.



Dekton Orix

Frost, Sonne, Hagel und Wind beeinträchtigen die Oberflächen nicht und können der Schönheit von Dekton nichts anhaben. Nach schlechtem Wetter genügt eine einfache Reinigung, damit Dekton wieder in vollem Glanz erstrahlt.

Die Firma AKP Carat-Arbeitsplatten GmbH gewährleistet dem Käufer, der Arbeitsplatten gewerbsüblich montiert hat, dass die Materialien bei ordnungsgemäßer Installation und Pflege frei von Herstellungsfehlern sind.

Sollte trotz der Eigenschaften des Produktes ein Gewährleistungsfall eintreten, so machen Sie diesen bei dem Händler geltend, bei dem Sie Ihre Arbeitsplatte erworben haben. Ihr Vertragspartner wird Sie dann auf dem Weg Ihres Reklamationsvorgangs begleiten. Sollte

eine Nachbesserung der Arbeitsplatten im Werk nötig sein, besteht für diese Zeit kein Anspruch auf Leihware. Sollte sich dennoch ein Herstellungsfehler bemerkbar machen, wird AKP nach eigenem Ermessen die fehlerhaften Arbeitsplatten reparieren oder ersetzen. Die Gewährleistung ist nur gültig für Arbeitsplatten, die von einem autorisierten Händler gekauft wurden und in der Wohnung / im Haus des ursprünglichen Käufers durch einen autorisierten Monteur (Fachpersonal) installiert wurden.

Von der Gewährleistung ausgenommen sind:

- ✓ **Rissbildung I:** Aufgrund externer Kräfteinwirkungen oder Interaktionen wie Stöße, unebene Schränke oder Bodenbeläge, strukturelle Verschiebungen oder Bewegungen oder anderen Umständen in der Wohnumgebung, die eine Verschiebung der Oberflächen bewirken. **Demzufolge sind Verschiebungen oder Setzungen der Stützstruktur unterhalb der Arbeitsplatte oder der Bodenoberfläche (Schränke, Bodenbelag, Fundament, Überstände, etc.) von der Gewährleistung ausgenommen.**
- ✓ **Rissbildung II:** Aufgrund extrem heißer und kalter Temperaturen sowie Rissbildung durch **Thermoschock**.
- ✓ **Produktschäden**, die durch **außergewöhnliche Umstände** bzw. **unsachgemäße Nutzung** oder **Missbrauch** entstanden sind (Schäden aufgrund falscher Handhabung oder Fehlgebrauch, physischer Gewalt (bspw. Sprünge, Abplatzungen, Stöße oder Brüche), chemischer Angriffe sowie Missachtung der Pflege- und Reinigungsvorschriften seitens des Kunden.
- ✓ **veränderte Ansichten und Vorlieben** der Arbeitsplatte nach Abschluss des Kaufvertrages. Eine Ihnen ggf. nicht mehr zusagende Dekorauswahl (bzgl. Farbe, Muster und Struktur) kann nicht berücksichtigt werden, da die Arbeitsplatte individuell nach Ihren Wünschen angefertigt und eingebaut wurde.
- ✓ **Arbeitsplatten-Oberflächen** zeichnen sich durch ein natürliches und nicht einheitliches Erscheinungsbild aus, weshalb die Gewährleistung keine Abweichungen in Farbe, Farbton, Partikelstruktur oder Glanzgrad abdeckt.
- ✓ Arbeitsplatten, die von ihrem **ursprünglichen Einbauort** an einen anderen Ort verschoben wurden.
- ✓ Schäden durch unsachgemäße Installation, Verwendung oder Wartung von **Haushaltsgeräten**.
- ✓ **temporäre Gebrauchsspuren**, wie Metallmarkierungen, Fingerabdrücke, Schmutzreste oder andere vorübergehende, durch Haushaltsutensilien entstandene Abdrücke oder Abzeichnungen.
- ✓ **Absplitterungen** – das Absplittern einzelner Materialteilchen ist nicht auf fehlerhaftes Material oder eine fehlerhafte Herstellung zurückzuführen, sondern ist das Ergebnis des Schabens und Anstoßens von Gegenständen an den Kanten oder der Oberfläche.
- ✓ **Defekte**, die durch die **natürliche Abnutzung im täglichen Gebrauch** verursacht wurden, wie z.B. Flecken, Kratzer und Schleifspuren. Es wird dringend empfohlen Schneidunterlagen sowie geeignete Unterlagen für heiße Gegenstände (Töpfe, Pfannen usw.) zu verwenden. Beachten Sie hierzu die Pflegehinweise in diesem Produktpass.
- ✓ **Selbstständig durchgeführte Reparaturen** oder Nachbesserungen an den Arbeitsplatten.

Jede Dekton-Arbeitsplatte hat ihren individuellen Charakter und wird Sie damit begeistern ...



Dekton-Rohtafel

Typische Merkmale wie Farb-, Struktur- und Texturschwankungen sind unvermeidlich. Sie sind sogar gewünscht um der Arbeitsplatte Ihren individuellen Charakter zu verleihen.

Ein Farbmuster im Katalog oder in einer Verkaufsausstellung zeigt lediglich einen kleinen Ausschnitt der gesamten Roh-

tafel (siehe Abbildung oben) und kann somit nicht den Gesamteindruck wiedergeben.

Freuen Sie sich deshalb über die „Einmaligkeit“ und Schönheit Ihres Steines.



Dekton-Handmuster (ca. 150 x 100 mm)

Bitte beachten Sie, dass es gerade bei diesen farblich variablen Dekoren zu **Farbunterschieden im Plattenstoß** kommen kann. Diese sind produktionstechnisch unvermeidbar.

Weitere Ansichten von Roh-
tafeln und Detailaufnahmen
aller Dekore finden Sie online:
www.akp-apl.de



Eine Vielzahl der Dektondekore sind Naturstein- oder Metallnachbildungen, so dass diese Details wie **kleine Kratzer, Einschlüsse, Schattierungen oder Adern** aufweisen. Diese sind gewollt, um eine möglichst genaue Nachbildung zu erreichen. Solche Merkmale haben

keinen Einfluss auf die Gebrauchstauglichkeit und stellen keinen Beanstandungsgrund dar.

Dekton weist vereinzelt Unebenheiten in der Oberfläche oder **kontrastreiche Kontaminationen** (z.B. weiße Pünkt-

chen in schwarzem Material oder umgekehrt) auf, die **keinen Qualitätsmangel** darstellen. Diese sind herstellungsbedingt unvermeidbar und stellen ebenso keinen Beanstandungsgrund dar.



Dekton Soke

Dekorspezifische Details



Dekton Nilium

Punktueller Einschlüsse



Dekton Trilium

Farbunterschiede im Plattenstoß

Vermeiden von Schlägen und Stößen:

- ✓ **Schläge und Stöße** (Ecken, Kanten, Schrägen usw.) **sollten unbedingt vermieden werden**. Hierdurch können Schäden in Form von Abplatzungen entstehen.

Erhöhte Bruch- / Beschädigungsgefahr bei Punkt- oder Stoßbelastung:


- ✓ **Vermeiden Sie die hohe Krafteinwirkung** durch spitze oder harte Gegenstände, auch wenn sich Ihre neue Oberfläche durch besondere Robustheit auszeichnet.
- ✓ Seien Sie vorsichtig mit schweren scharfkantigen Gegenständen
- ✓ **Steigen oder setzen Sie sich bitte nicht** auf die Arbeitsplatte – hier besteht Sturz-, Bruch- und Stoßgefahr.

Schutz vor Kratzern und Schleifspuren:

- ✓ Dekton-Arbeitsplatten sind in gewissem Maße kratz- und schlagfest aber nicht unzerstörbar. Bitte **benutzen Sie zum Schneiden oder Bearbeiten von Lebensmitteln daher stets eine Schneidunterlage**, auch um Ihre Küchenutensilien zu schonen.
- ✓ Benutzen Sie **keine Metallschwämme** oder Schleifpartikel.
- ✓ Achtung ist auch bei Verwendung von Porzellan- und Steingutgeschirr geboten. Beim Schieben über die Arbeitsfläche können leicht Kratzer oder Schleifspuren entstehen, da die Geschirrunterseite meist einen unglasierten Rand besitzt.



Bitte beachten Sie, dass polierte Oberflächen immer empfindlicher als satinierte sind.



Widerstandsfähigkeit bei Kontakt mit heißen Gegenständen:

- ✓ Obwohl Dekton eine hohe Wärmefestigkeit nachgesagt wird, können bei extremen **thermischen Schocksituationen** Risse auftreten. **Gefährdet sind hierbei insbesondere die Stege rund um den Plattenausschnitt der Spüle oder des Kochfeldes.**
- ✓ Durch Hitze können Risse entstehen. Ein Kochtopf (100 °C) ist i. d. R. relativ unproblematisch, aber eine heiße Pfanne mit 250 °C kann durchaus zur Rissbildung führen.
- ✓ Wir empfehlen **heiße Töpfe oder Pfannen immer auf eine geeignete Unterlage** zu stellen.
- ✓ Vermeiden Sie auch die **direkte Einwirkung sehr hoher Temperaturen** durch Kamine, Grills usw.
- ✓ **Direkten Kontakt mit Flammen vermeiden.**

Silikon- und Acrylfugen regelmäßig überprüfen:


- ✓ Die Silikon- und Acrylfugen zwischen Arbeitsplatte und Rückwand, bei flächenbündigen Kochfeldern und andere Fugen werden mit geeignetem Silikon abdichtet. Diese **Fugen sind unterschiedlichen Beanspruchungen ausgesetzt** (auch Reinigungsvorgängen) und müssen daher **regelmäßig auf Dichtheit überprüft** und ggf. fachgerecht erneuert werden um Schäden zu vermeiden.
- ✓ Es kann z.B. vorkommen, dass sich der Fußboden, der Estrich oder Küchenmöbel „setzen“. In diesem Fall reißt die Verbindung der Silikonfuge zwischen der Arbeitsplatte und der Rückwand und Feuchtigkeit kann unter die Fuge gelangen.
- ✓ Ein Aufreißen dieser Wartungsfuge ist nicht auf mangelhafte Montage zurückzuführen.



ACHTUNG Silikon- und Acrylfugen in der Küche sind **Wartungsfugen und unterliegen nicht der Gewährleistung!**

Weitere Vorsichtsmaßnahmen:

- ✓ Nehmen Sie bitte **keine Polierarbeiten** an der Oberfläche vor. Verwenden Sie deshalb auch keine Möbelpflege, Farbtonvertiefer, Hydrophobierungs- oder Versiegelungsmittel.
- ✓ Es sollten niemals **selbstklebende Folien oder Klebestreifen** aufgeklebt werden, da die darin enthaltenen Lösungsmittelreste oder Weichmacher die Oberfläche zerstören können.
- ✓ Bringen Sie die Oberfläche **nicht mit Fluorwasserstoffsäure (HF)** (Felgenreiniger, Rohrreiniger, etc.) in Kontakt.
- ✓ Verwenden Sie bitte **keine Substanzen mit einem pH-Wert** von < 2 oder > 12 .
- ✓ Benutzen Sie **Elektrokleingeräte** wie Kaffeemaschinen, Wasserkocher, Soda-Geräte usw. immer im vorderen Bereich der Arbeitsplatte und niemals auf den **Arbeitsplattenverbindungen** und unter Oberschränken. Der austretende Dampf und die **Temperaturen** können Küchenteile und versiegelte Fugen auf Dauer schädigen.
- ✓ Lassen Sie den **Geschirrspüler bitte mit geschlossener Tür ausdampfen**.
- ✓ Vermeiden Sie den direkten Kontakt mit Metallteilen von elektrischen Grillplatten, Herden oder Backöfen, die durch nicht ordnungsgemäße Installation direkt auf dem Material aufliegen können.
- ✓ **Stein-Arbeitsplatten „klirren“** beim Abstellen von Gläsern – dies liegt an der Materialhärte des Grundmaterials.



! ACHTUNG Für selbstverursachte Schäden kann unsererseits **keine Haftung** übernommen werden.

Damit Sie lange Freude an Ihrer Arbeitsplatte haben, empfehlen wir Ihnen nachfolgende Hinweise zu beachten.



Regelmäßige / tägliche Reinigung:

Für die tägliche Reinigung von Dekton empfehlen wir die Verwendung von Wasser und neutraler Seife zusammen mit einem weichen Putzschwamm.



Wichtig: Nach der Reinigung mit einem sauberen, angefeuchteten Lappen (vorzugsweise aus Mikrofaser) nachwischen. Arbeitsflächen mit polierter Oberfläche nach der Reinigung mit Küchenpapier oder einem sauberen Baumwolltuch trocknen.



Dekton wartet mit einer hohen Widerstandsfähigkeit gegen aggressive Chemikalien wie z. B. Laugen, Säuren usw. auf. Trotzdem sollten lauge- und säurehaltige Reinigungsmittel nur mit äußerster Vorsicht verwendet werden. Dabei ist unbedingt darauf zu achten, dass die genannten Mittel nicht über einen längeren Zeitraum mit der Oberfläche in Kontakt kommen.

Hartnäckige Verschmutzungen:

Da die matte Ausführung von Dekton beständig gegen praktisch alle haushaltsüblichen Reinigungsmittel ist, ist es fast unmöglich, dass Flecken entstehen. Wenn die Oberfläche allerdings mehr als 24 Stunden lang mit stark färbenden Substanzen, aggressiven Chemikalien oder Klebstoffresten in Kontakt kommt, kann es im Einzelfall zur Bildung von Flecken kommen. Den passenden Reiniger zu etwaigen Flecken entnehmen Sie nachfolgender Tabelle. Reinigungsmittel mit Schleifpartikeln (z.B. Scheuermilch) verwenden Sie bitte nur bei satinierten Oberflächen. Polierte Dekton-Oberflächen würden dadurch unschöne Kratzer und Schleifspuren bekommen. Damit verfällt Ihr Anspruch auf Gewährleistung.

! ACHTUNG

Bei strukturierten und satinierten Oberflächen ist ein erheblich größerer Pflegeaufwand erforderlich als bei polierten. Einige Arten von Verschmutzungen lassen sich von diesen Oberflächen nur sehr schwer entfernen. Am besten reinigt man diese Oberflächen mit einem sog. „**Schlingenmikrofaser**tuch“. Wichtig sind dabei die eingewebten Häkchen. Durch das umgebende Gewebe haben diese Tücher ein hohes Schmutzrückhaltevermögen.



Empfehlungen zu Reinigungsmitteln:

- ✓ **Säurehaltige Reinigungsprodukte** können beispielsweise jegliche Produkte mit Säure oder Entkalker sein.
- ✓ **Alkalische Produkte** sind u.a. basische Reinigungsprodukte oder Ammoniak.
- ✓ **Lösungsmittel** können beispielweise Produkte wie Universallösungsmittel, Terpentin (Terpentinersatz), Aceton, Alkohol etc. sein.
- ✓ **Oxidationsmittel** sind Produkte wie Wasserstoffperoxid und verdünnte Bleiche.

Fleck	Reinigungsmittel
Fett	Alkalische Reiniger / Lösungsmittel
Tinte	Lösungsmittel
Rost, Kalk	Säurehaltige Reiniger
Rotwein	Alkalische / säurehaltige Reiniger
Eiscreme	Alkalische Reiniger
Harze / Lacke	Lösungsmittel
Kaffee	Alkalische Reiniger / Lösungsmittel
Kerzenwachs	Lösungsmittel

Fleck	Reinigungsmittel
Zementreste	Säurehaltige Reiniger
Gips	Säurehaltige Reiniger
Epoxidharz-Klebstoffe, Fugenmasse	Lösungsmittel
Cola-Getränke	Oxi-Reiniger
Fruchtsaft	Oxi-Reiniger
Teer	Oxi-Reiniger
Nikotin	Lösungsmittel / Oxi-Reiniger

Wichtige Hinweise vor der erfolgreichen Inbetriebnahme

Sie haben sich für eine Dekton-Arbeitsplatte entschieden, so findet wie auch bei allen anderen Steinarbeitsplatten das Aufmaß erst nach der Möbelmontage statt. Planen Sie bitte in diesem Fall, dass mindestens zwei Wochen die Küche zur Nutzung noch nicht zur Verfügung steht.

Das Aufmaß ist die Voraussetzung für den perfekten Einbau Ihrer Arbeitsplatte. Damit Ihre Arbeitsplatte perfekt an Ihre Räumlichkeiten angepasst werden kann, kommt ein Mitarbeiter vom AKP-Aufmaß-Service zu Ihnen nach Hause und nimmt akkurates Aufmaß.

Die Daten werden dann sofort ins Werk gesendet und von unseren Mitarbeitern der technischen Auftragsbearbeitung weiterbearbeitet. Ist die Freigabe vor-



handen, startet die Produktion mit der Plattenfertigung. Sobald ein Fertigstellungstermin Ihrer Plattenanlage feststeht, vereinbart der AKP-Montage-Service einen Liefer- und Montagetermin direkt mit Ihnen.

Das AKP-Montageteam garantiert einen fachlich kompetenten Einbau – nach Vereinbarung auch mit den erforderlichen Strom- und Wasseranschlüssen. Ebenso kümmern wir uns bei Bedarf um die Demontage und Entsorgung vorhandener Arbeitsplatten.



Am Tag der Arbeitsplattenmontage bitten wir, dass ausreichend Parkmöglichkeiten für das Montagefahrzeug (Transporter bzw. LKW), unmittelbar vor dem Gebäude, geschaffen ist.

Für den Transport der Arbeitsplatte in die Küche und das Abstellen und Auspacken, ist ebenfalls bitte ausreichend Platz zu schaffen. Bitte entfernen Sie für diesen Zeitraum gefährdete Dekorationsartikel von Fußböden und Wänden auf der Transportstrecke.

In manchen Fällen kann es sein, dass einige Teile vor Ort noch angepasst werden müssen. Diese Arbeiten sind nicht ohne Staubentwicklung möglich. Entfernen Sie deshalb bitte empfindliche Gegenstände in diesem Bereich und stellen den dafür benötigten Platz zur Verfügung.

Bitte beachten Sie folgende Hinweise nach dem AKP-Aufmaß:

Damit eine **reibungslose und optimale Montage der Arbeitsplatten** und des gewünschten Zubehörs erfolgen kann, bitten wir Sie folgende Punkte einzuhalten:

1. Die Küche darf nach dem Aufmaß nicht mehr umgebaut oder verändert werden.
2. Die Korpusse und die Füße der Unterschränke dürfen **NICHT** mehr verstellt werden, da die Arbeitsplatte genau auf den derzeitigen Zustand ausgemessen wurde.
3. Wir empfehlen die Unterschränke nach dem Aufmaß teilweise zu beladen, um eine nutzungsbedingte Belastung sicherzustellen.
4. Gegebenenfalls müssen die Schubladen zur Montage nochmals ausgeräumt und ausgebaut werden.
5. Wir empfehlen die Hängeschränke nach dem Aufmaß **NICHT** zu beladen.

Hiermit weisen wir Sie auf die vorgenannten Punkte hin, da **ansonsten eine fachgerechte Montage der Arbeitsplatte nicht gewährleistet ist!**

Wir bedanken uns für Ihr Vertrauen und wünschen Ihnen viel Freude mit Ihrer neuen Arbeitsplatte.

Ihr AKP-Team in Meiningen

Richtig auspacken und transportieren:



Verpackung nicht
mit Cutter öffnen



stehend transportieren



auf Längskante abstellen



Hinweise zum korrekten Einbau:



nicht schrauben



nicht bohren



nicht sägen / schneiden



kein Silikon auf Arbeitsplatten-
Oberfläche aufbringen



nur neutral-vernetzenden
Silikondichtstoff verwenden




Unterschänke
100 %ig ausrichten



Unebenheiten durch
Unterlegen ausgleichen



Arbeitsplatte spannungsfrei auflegen,
Wandabstand ca. 3 mm



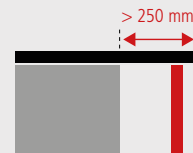
Mindestabstand
zum Kochfeld beachten

Bitte beachten Sie folgende wichtige Hinweise bei der Eigenmontage, der Montage durch Ihr Küchenstudio bzw. andere Dienstleister:

- ✓ **Möbelkorpuse** sehr **genau ausrichten** (± 1 mm).
- ✓ Arbeitsplatten auf den ausgerichteten Unterschränken zusammenlegen und **Höhendifferenzen durch Unterlegen ausgleichen**.
- ✓ Die Arbeitsplatte muss **spannungsfrei** aufliegen.
Beim Einbau einen **Wandabstand von ca. 3 mm** beachten.
- ✓ Die Arbeitsplatten an einigen Punkten auf den Traversen bzw. Oberböden der **Unterschränke** mit Silikon **fixieren**.
- ✓ Alle Arbeitsplatten-Fugen und Wandanschlüsse sind **abdichten**,
überschüssiges Silikon mit einem geeignetem Schaber zu **entfernen**.
- ✓ **Freitragende Arbeitsplatten-Teile** müssen auf Stabilität, Festigkeit und Standfestigkeit geprüft und **ausreichend abgestützt werden!**

! ACHTUNG

Für selbstverursachte Schäden bzw. bei Nichtbeachtung unserer Hinweise und Empfehlungen kann keine Haftung übernommen werden.



Abstützen freitragender
Arbeitsplatten-Teile

! ACHTUNG

Bitte **weisen Sie Ihr Küchenstudio bzw. den entsprechenden Montagedienstleister auf diese Hinweise ausdrücklich hin**, damit eine sachgerechte Montage gewährleistet ist und Sie lange Freude an Ihrer neuen Arbeitsplatte haben.

YouTube f houzz

www.akp-apl.de

AKP[®]
DEINE KÜCHE DEINE IDEE

STAND: 07/2019

EINE GUTE KÜCHE IST,

... WAS SIE AUS IHR MACHEN!

AKP Carat-Arbeitsplatten GmbH | Bodenweg 27 | 98617 Meiningen | Tel. +49 (0) 3693 / 50 88-0 | Fax +49 (0) 3693 / 50 88-30 | info@akp-apl.de