

QUARZSTEIN – PRODUKTPASS

WICHTIGE **NUTZUNGS-** UND **PFLEGEHINWEISE**

BITTE LESEN SIE DIESEN PRODUKTPASS UNBEDINGT SORGFÄLTIG DURCH.

Sehr geehrter Kunde,

wir freuen uns, dass Sie sich für ein Qualitätsprodukt aus dem Hause AKP entschieden haben.

Dieser Produktpass ist Bestandteil Ihres Kaufvertrages und enthält wichtige Informationen, Hinweise und Anleitungen zur Nutzung und Pflege.

Bitte lesen Sie diese Informationen vor der ersten Benutzung Ihrer Arbeitsplatte sorgfältig durch und bewahren Sie den Produktpass auf, um bei Bedarf darauf zurückgreifen zu können.

Wenn Sie lange Freude an Ihrer Arbeitsplatte haben möchten, sind eine sachgerechte Nutzung (nicht zweckentfremdet) sowie eine regelmäßige Pflege selbstverständlich.

In dieser Broschüre haben wir Ihnen einige Tipps zur Nutzung und Pflege zusammengestellt.

Wir wünschen Ihnen viel Freude, schöne Momente und kulinarische Genüsse in und aus Ihrer Küche mit der neuen Arbeitsplatte von AKP.

Ihr AKP-Team in Meiningen

! ACHTUNG Bei unsachgemäßer Handhabung bzw. Nichtbeachtung der Bedienungs- und Pflegeanweisungen entfallen die Gewährleistungsansprüche.





Eternal Emperor

Inhaltsverzeichnis

Materialzusammensetzung	4
Materialeigenschaften	5
Gewährleistung	6
Qualitätshinweise Typische Merkmale	7
Vorsichtsmaßnahmen Allgemeine Gebrauchstipps	10
Pflege- und Reinigungshinweise	14
Montage der Arbeitsplatte durch den AKP-Aufmaß- und Montage-Service	16
Richtig auspacken & transportieren Einbau der Arbeitsplatte	18
Hinweise für die Eigenmontage Ihrer Arbeitsplatten	19

Quarzstein – Der edle Stein mit den funktionalen Vorzügen.

Quarzstein ist ein Kunststein, der wie bereits aus dem Namen hervorgeht, künstlich hergestellt wird.

Als eines der härtesten Materialien besteht Quarzstein zu ca. 95 % aus natürlichen Quarzkristallen. Die übrigen 5 % setzen sich aus Farbpigmenten und Polymerharzen zusammen, wobei letztere bewirken, dass die Oberfläche von polierten Quarzstein-Oberflächen **nicht** saugfähig ist und damit nicht imprägniert oder mit speziellen Pflegemitteln nachbehandelt werden muss.

Je nach gewünschter Optik werden Kunstharz sowie Sand, Farbpigmente oder glitzernde Partikel dem Quarzwerkstoff zugegeben. Quarzstein ist somit genau genom-

men ein Kompositstein (auch Quarzkomposit genannt), der aus verschiedenen harzgebundenen Werkstoffen besteht.

Das Gemisch der Rohstoffe wird unter hohem Druck, Vakuum, Vibration und Wärme zu einer homogenen Platte gepresst. Das Endprodukt zeichnet sich durch eine sehr gute Alltagstauglichkeit aus.



Es entsteht ein technisch hochwertiges, äußerst belastbares Produkt höchster Qualität. Quarz liegt in der Mohs'schen Härteskala, welche die Härte von Mineralien bestimmt, mit einem Skalenwert von 7 im Bereich der härteren Mineralien. Nur Topas, Korund und Diamant sind härter.

Durch die Verwendung von hauptsächlich natürlichen Rohstoffen ist eine dauerhaft exakte Farb- und Strukturgleichheit nicht gegeben. Deshalb sind Abweichungen zum Vorlagemuster möglich.

Einzigartige Materialeigenschaften für eine unschlagbare Oberfläche in Ihrer Küche

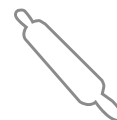
Quarzstein ist ein massives Material. Es ist sehr dicht, hart, nicht porös, verschleißfest und widerstandsfähig.



Carat Schwarz




pflege-
leicht



lebensmittel-
geeignet
(hygienisch)



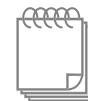
Fleckenfestigkeit *
(wasserfest)



lichtecht



weitestgehend
kratzen- und schnittfest



widerstandsfähig
langlebig

* bei polierten Oberflächen

Die Firma AKP Carat-Arbeitsplatten GmbH gewährleistet dem Käufer, der Arbeitsplatten gewerbsüblich montiert hat, dass die Materialien bei ordnungsgemäßer Installation und Pflege frei von Herstellungsfehlern sind.

Sollte trotz der Eigenschaften des Produktes ein Gewährleistungsfall eintreten, so machen Sie diesen bei dem Händler geltend, bei dem Sie Ihre Arbeitsplatte erworben haben. Ihr Vertragspartner wird Sie dann auf dem Weg Ihres Reklamationsvorgangs begleiten. Sollte

eine Nachbesserung der Arbeitsplatten im Werk nötig sein, besteht für diese Zeit kein Anspruch auf Leihware. Sollte sich dennoch ein Herstellungsfehler bemerkbar machen, wird AKP nach eigenem Ermessen die fehlerhaften Arbeitsplatten reparieren oder ersetzen. Die Gewährleistung ist nur gültig für Arbeitsplatten, die von einem autorisierten Händler gekauft wurden und in der Wohnung / im Haus des ursprünglichen Käufers durch einen autorisierten Monteur (Fachpersonal) installiert wurden.

Von der Gewährleistung ausgenommen sind:

- ✓ **Rissbildung I:** Aufgrund externer Kräfteinwirkungen oder Interaktionen wie Stöße, unebene Schränke oder Bodenbeläge, strukturelle Verschiebungen oder Bewegungen oder anderen Umständen in der Wohnumgebung, die eine Verschiebung der Oberflächen bewirken. **Demzufolge sind Verschiebungen oder Setzungen der Stützstruktur unterhalb der Arbeitsplatte oder der Bodenoberfläche (Schränke, Bodenbelag, Fundament, Überstände, etc.) von der Gewährleistung ausgenommen.**
- ✓ **Rissbildung II:** Aufgrund extrem heißer und kalter Temperaturen sowie Rissbildung durch **Thermoschock**.
- ✓ **Produktschäden**, die durch **außergewöhnliche Umstände** bzw. **unsachgemäße Nutzung** oder **Missbrauch** entstanden sind (Schäden aufgrund falscher Handhabung oder Fehlgebrauch, physischer Gewalt (bspw. Sprünge, Abplatzungen, Stöße oder

Brüche), chemischer Angriffe sowie Missachtung der Pflege- und Reinigungsvorschriften seitens des Kunden.

- ✓ **veränderte Ansichten und Vorlieben** der Arbeitsplatte nach Abschluss des Kaufvertrages. Eine Ihnen ggf. nicht mehr zusagende Dekorauswahl (bzgl. Farbe, Muster und Struktur) kann nicht berücksichtigt werden, da die Arbeitsplatte individuell nach Ihren Wünschen angefertigt und eingebaut wurde.
- ✓ **Arbeitsplatten-Oberflächen** zeichnen sich durch ein natürliches und nicht einheitliches Erscheinungsbild aus, weshalb die Gewährleistung keine Abweichungen in Farbe, Farbton, Partikelstruktur oder Glanzgrad abdeckt.
- ✓ Arbeitsplatten, die von ihrem **ursprünglichen Einbauort** an einen anderen Ort verschoben wurden.
- ✓ Schäden durch unsachgemäße Installation, Verwendung oder Wartung von **Haushaltsgeräten**.

- ✓ **temporäre Gebrauchsspuren**, wie Metallmarkierungen, Fingerabdrücke, Schmutzreste oder andere vorübergehende, durch Haushaltsutensilien entstandene Abdrücke oder Abzeichnungen.
- ✓ **Absplitterungen** – das Absplittern einzelner Materialteilchen ist nicht auf fehlerhaftes Material oder eine fehlerhafte Herstellung zurückzuführen, sondern ist das Ergebnis des Schabens und Anstoßens von Gegenständen an den Kanten oder der Oberfläche.
- ✓ **Defekte**, die durch die **natürliche Abnutzung im täglichen Gebrauch** verursacht wurden, wie z.B. Flecken, Kratzer und Schleifspuren. Es wird dringend empfohlen Schneidunterlagen sowie geeignete Unterlagen für heiße Gegenstände (Töpfe, Pfannen usw.) zu verwenden. Beachten Sie hierzu die Pflegehinweise in diesem Produktpass.
- ✓ **Selbstständig durchgeführte Reparaturen** oder Nachbesserungen an den Arbeitsplatten.

Jede Quarzstein-Arbeitsplatte hat ihren individuellen Charakter und wird Sie damit begeistern ...



Quarzstein-Rohtafel (ca. 3.000 x 1.200 mm)

Typische Merkmale wie Farb-, Struktur- und Texturschwankungen sind unvermeidlich. Sie sind sogar gewünscht um der Arbeitsplatte Ihren individuellen Charakter zu verleihen.

Ein Farbmuster im Katalog oder in einer Verkaufsausstellung zeigt lediglich einen kleinen Ausschnitt der gesamten Roh-

tafel (siehe Abbildung oben) und kann somit nicht den Gesamteindruck wiedergeben. Genau diese typischen Merkmale, die von Dekor zu Dekor verschieden sind, machen den individuellen Charakter einer Quarzstein-Arbeitsplatte aus.

Freuen Sie sich deshalb über die „Einmaligkeit“ und Schönheit Ihres Steines.



Quarzstein-Handmuster (ca. 150 x 100 mm)

Bitte beachten Sie, dass es gerade bei diesen farblich variablen Dekoren zu **Farbunterschieden im Plattenstoß** kommen kann. Diese sind produktionstechnisch unvermeidbar.

Weitere Ansichten von Roh-
tafeln und Detailaufnahmen
aller Dekore finden Sie online:
www.akp-apl.de






Tanks strukturiert



Oberfläche strukturiert



Oberfläche poliert



Oberfläche feinrau / suede



Oberfläche grobrau / volcano



Neben einer polierten Ausführung ist Quarzstein in weiteren Oberflächen erhältlich: strukturiert, grobrau bzw. volcano, feinrau bzw. suede. **Dabei verfügt jede Oberfläche über spezielle Besonderheiten.**

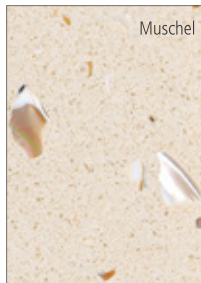
Eine einmalige Optik bieten **strukturierte Quarzsteinoberflächen** – hier wird ganz bewusst die unregelmäßige Optik von Beton nachgebildet (s. Abb.

auf Seite 8). **Vertiefungen, Falten und kleine Krater**, die im Zufallsmechanismus, in einem speziell entwickelten Herstellungsprozess angebracht werden, **charakterisieren diese Dekore** und sind keine Materialfehler.

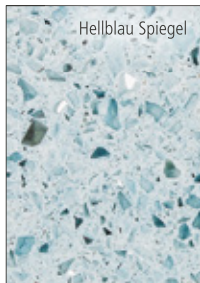
Auch Details wie **punktueller Einschlüsse, wiederkehrende Schattierungen und Adern** sind typi-

scher Charakter einiger Dekore und zeichnen diese aus. Solche Merkmale haben **keinen Einfluss auf die Gebrauchstauglichkeit.**

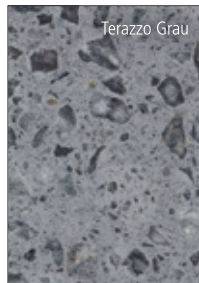
Eine **typische Materialeigenschaft** von Quarzstein ist das Vorhandensein von **andersfarbigen Punkten bzw. Pigmenten**, die ebenfalls **keinen Qualitätsmangel** darstellen.



Muschel



Hellblau Spiegel



Terrazzo Grau



Moor

Dekorspezifische Details

Punktueller Einschlüsse



Schotter

Farbunterschiede im Plattenstoß



ACHTUNG Bei der Herstellung von Sichtkanten, Abtropfflächen usw. können durch die unterschiedliche Bearbeitung Differenzen in der Optik der Oberfläche austreten (Struktur und Glanzgrad).

Vermeiden von Schlägen und Stößen:

- ✓ **Schläge und Stöße** (Ecken, Kanten, Schrägen usw.) **sollten unbedingt vermieden werden.** Hierdurch können Schäden in Form von Abplatzungen entstehen.

Erhöhte Bruch- / Beschädigungsgefahr bei Punkt- oder Stoßbelastung:


- ✓ **Vermeiden Sie die hohe Krafteinwirkung** durch spitze oder harte Gegenstände, auch wenn sich Ihre neue Oberfläche durch besondere Robustheit auszeichnet.
- ✓ Seien Sie vorsichtig mit schweren scharfkantigen Gegenständen
- ✓ **Steigen oder setzen Sie sich bitte nicht** auf die Arbeitsplatte – hier besteht Sturz-, Bruch- und Stoßgefahr.

Schutz vor Kratzern und Schleifspuren:

- ✓ Quarzstein-Arbeitsplatten sind weitestgehend kratz- und schlagfest aber nicht unzerstörbar. Bitte **benutzen Sie zum Schneiden oder Bearbeiten von Lebensmitteln daher stets eine Schneidunterlage**, auch um Ihre Küchenutensilien zu schonen.
- ✓ Benutzen Sie **keine Metallschwämme** oder andere Produkte mit Schleifpartikeln.
- ✓ Achtung ist auch bei Verwendung von Porzellan- und Steingutgeschirr geboten. Beim Schieben über die Arbeitsfläche können leicht Kratzer oder Schleifspuren entstehen, da die Geschirrunterseite meist einen unglasierten Rand besitzt.



Bitte beachten Sie, dass polierte Oberflächen immer empfindlicher als satinierte sind.



Widerstandsfähigkeit bei Kontakt mit heißen Gegenständen:

- ✓ Quarzstein ist **nicht hitzebeständig**. Durch das Einwirken hoher Temperaturen können **Farbveränderungen oder gar Risse entstehen (Thermoschock)**.
- ✓ Ein **Topf mit kochendem Wasser** kann unter Umständen **bis 250 °C heiß** werden. Wir empfehlen, dass Sie **heiße Töpfe oder Pfannen immer auf eine geeignete Unterlage** stellen.
- ✓ Bei hoher **Hitzeinwirkung über 150 °C** könnte das Bindemittel im Quarzstein **Verfärbungen** erzeugen.
- ✓ Vermeiden Sie auch die **direkte Einwirkung sehr hoher Temperaturen** durch Kamine, Grills usw.
- ✓ **Direkten Kontakt mit Flammen vermeiden.**

Silikon- und Acrylfugen regelmäßig überprüfen:


- ✓ Die Silikon- und Acrylfugen zwischen Arbeitsplatte und Rückwand, bei flächenbündigen Kochfeldern und andere Fugen werden mit geeignetem Silikon abgedichtet. Diese **Fugen sind unterschiedlichen Beanspruchungen ausgesetzt** (auch Reinigungsvorgängen) und müssen daher **regelmäßig auf Dichtheit überprüft** und ggf. fachgerecht erneuert werden, um Schäden zu vermeiden.
- ✓ Es kann z.B. vorkommen, dass sich der Fußboden, der Estrich oder Küchenmöbel „setzen“. In diesem Fall reißt die Verbindung der Silikonfuge zwischen der Arbeitsplatte und der Rückwand und Feuchtigkeit kann unter die Fuge gelangen.
- ✓ Ein Aufreißen dieser Wartungsfuge ist nicht auf mangelhafte Montage zurückzuführen.



ACHTUNG Silikon- und Acrylfugen in der Küche sind **Wartungsfugen und unterliegen nicht der Gewährleistung!**

Weitere Vorsichtsmaßnahmen:

- ✓ Nehmen Sie bitte **keine Polierarbeiten** an der Oberfläche vor. Verwenden Sie deshalb auch keine Möbelpflege, Farbtonvertiefer, Hydrophobierungs- oder Versiegelungsmittel.
- ✓ Es sollten niemals **selbstklebende Folien oder Klebestreifen** aufgeklebt werden, da die darin enthaltenen Lösungsmittelreste oder Weichmacher die Oberfläche zerstören können.
- ✓ Benutzen Sie **Elektrokleingeräte** wie Kaffeemaschinen, Wasserkocher, Soda-Geräte usw. nicht auf den **Arbeitsplattenverbindungen** und nicht unter Oberschränken. Der austretende Dampf und die **Temperaturen** können Küchenteile und versiegelte Fugen auf Dauer schädigen.
- ✓ Lassen Sie den **Geschirrspüler bitte mit geschlossener Tür ausdampfen**.
- ✓ Vermeiden Sie den direkten Kontakt mit Metallteilen von elektrischen Grillplatten, Herden oder Backöfen, die durch nicht ordnungsgemäße Installation direkt auf dem Material aufliegen können.
- ✓ **Quarzstein „klirrt“** beim Abstellen von Gläsern – dies liegt an der Materialhärte des Grundmaterials.



Hinweise zu Chemikalien und Reinigungsmitteln:

- ✓ **Stark entfettende sowie schichtbildende Mittel**, hierzu gehören insbesondere Spülmittel, sind zur täglichen Reinigung **nicht geeignet**.
- ✓ Quarzstein ist unempfindlich und pflegeleicht, doch ein Übermaß an Chemie führt zu dauerhaften Schäden. **Verhindern Sie daher jeglichen Kontakt mit aggressiven Chemikalien**. Hierzu zählen Entkalker, Abflussreiniger, Backofensprays und -reiniger, Beizmittel, Waschbenzin, Lackentferner, auch Nagellackentferner mit Aceton, Natronlauge, Ätznatron, Batteriesäure, Fluorwasserstoffsäure und Reinigungsmittel mit Chlormethyl.
- ✓ Die Verwendung von **alkalischen Reinigungsmitteln mit einem pH-Wert > 10** sowie **chlorhaltige Substanzen, Chlorbleichlauge (Domestos) und Moosentferner auf Basis von Kalilauge ist generell zu vermeiden**. Gelangen genannte Chemikalien trotz aller Vorsicht zufällig auf die Oberfläche sind diese sofort mit reichlich klarem Wasser und Easy Clean (Bestandteil des mitgelieferten Pflegesets) zu entfernen.
- ✓ **Stehendes Wasser ist zu vermeiden**, da sich sonst Kalk in der Struktur absetzen kann und dieser die Oberflächenreinigung erschwert.



! ACHTUNG Nichtbeachtung der Vorsichtsmaßnahmen, Gebrauchs- und Pflegehinweise, unsachgemäße Nutzung sowie die Verwendung von Produkten, von deren Einsatz abgeraten wird, führen zum **Verfall der Gewährleistung**. Sollten diese Produkte zufällig auf die Oberfläche geraten, raten wir dazu diese umgehend mit reichlich Wasser und ggf. mit einem neutralen Reinigungsmittel zu entfernen.

Für selbstverursachte Schäden kann unsererseits keine Haftung übernommen werden.

Damit Sie lange Freude an Ihrer Arbeitsplatte haben, empfehlen wir Ihnen nachfolgende Hinweise zu beachten. Wir empfehlen, Verunreinigungen, die in der Küche entstehen, immer sofort zu entfernen.



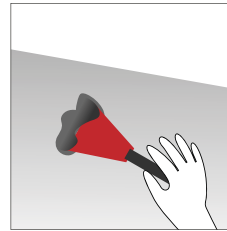
Regelmäßige / tägliche Reinigung:

Für die tägliche Reinigung sind ein weiches Haushaltstuch und warmes Wasser in der Regel ausreichend. Wird es erforderlich, verwenden Sie Lithofin MN Easy-Clean, welches Ihrem Pflege-set beiliegt. Ebenso können Sie zur Reinigung Ihrer Arbeitsplatte fettlösende Reinigungsprodukte wie Glasreiniger oder Essigwasser einsetzen.



Hartnäckige Verschmutzungen:

Hartnäckige Flecken und Verschmutzungen entfernen Sie am besten mit Lithofin MN Grundreiniger, welches ebenfalls im mitgelieferten Pflegeset enthalten ist. Bitte reinigen Sie immer mit ausreichend Flüssigkeit, so erzielen Sie das beste Ergebnis.



Eingetrocknete Lebensmittelreste

erfordern einen weitaus höheren Reinigungsaufwand. Wir empfehlen demnach Verschmutzungen zeitnah zu entfernen. Zur punktuellen Reinigung dennoch verbleibender Lebensmittelreste sowie Kaugummi, Nagellack, getrocknete Farbe o. Ä. setzen Sie am besten einen Kunststoff bzw. Holzschaber oder eine Metallklinge ein, wie sie zum Reinigen von Glaskeramik-Kochfeldern empfohlen wird. Achtung: Die Oberfläche dabei nicht verletzen!



Entfernung von Fett, Öl, Wachs etc.:

Fettige und ölige Verschmutzungen sollten zeitnah entfernt werden. Hier können Sie auf fettlösende Reinigungsprodukte, wie Glasreiniger, Seifen- oder Essigwasser zurückgreifen.

ACHTUNG Bei grobrauen, feinrauen und strukturierten Oberflächen ist ein erheblich größerer Pflegeaufwand erforderlich als bei polierten. Einige Arten von Verschmutzungen lassen sich von diesen Oberflächen nur sehr schwer entfernen. Am besten reinigt man diese Oberflächen mit einem sog. „Schlingenmikrofasertuch“. Wichtig sind dabei die eingewebten Häkchen. Durch das umgebende Gewebe haben diese Tücher ein hohes Schmutzrückhaltevermögen.



Super Weiss

Quarzstein-Arbeitsplatten sind weitestgehend schmutzabweisend und temperaturbeständig. Sie sind nicht porös und deshalb leicht zu reinigen. Somit muss die Oberfläche nicht imprägniert oder mit speziellen Pflegemitteln nachbehandelt werden.

Sowohl zur **täglichen Reinigung**, als auch zum **Entfernen hartnäckiger Verschmutzungen** und zum Auffrischen liefern wir Ihnen gemeinsam mit Ihrer Quarzstein-Arbeitsplatte ein speziell zum Reinigen und Pflegen entwickeltes Pflegeset mit. Dem **Reinigungs- und Pflegeset** liegt eine umfangreiche Pflegeanleitung bei.

Eine regelmäßige Anwendung des Pflegesets sorgt dafür, dass Sie lange Freude an Ihrer Quarzstein-Arbeitsplatte haben.



Das beiliegende **Lithofin-Pflegeset** können Sie bei Bedarf über Ihren Küchenhändler selbstverständlich bei uns nachbestellen.

! ACHTUNG Für selbstverursachte Schäden kann unsererseits keine Haftung übernommen werden.

Wichtige Hinweise vor der erfolgreichen Inbetriebnahme

Sie haben sich für eine Quarzstein-Arbeitsplatte entschieden, so findet wie auch bei allen anderen Steinarbeitsplatten das Aufmaß erst nach der Möbelmontage statt. Planen Sie bitte in diesem Fall, dass mindestens zwei Wochen die Küche zur Nutzung noch nicht zur Verfügung steht.

Das Aufmaß ist die Voraussetzung für den perfekten Einbau Ihrer Arbeitsplatte. Damit Ihre Arbeitsplatte perfekt an Ihre Räumlichkeiten angepasst werden kann, kommt ein Mitarbeiter vom AKP-Aufmaß-Service zu Ihnen nach Hause und nimmt akkurates Aufmaß.

Die Daten werden dann sofort ins Werk gesendet und von unseren Mitarbeitern der technischen Auftragsbearbeitung weiterbearbeitet. Ist die Freigabe vor-



handen, startet die Produktion mit der Plattenfertigung. Sobald ein Fertigstellungstermin Ihrer Plattenanlage feststeht, vereinbart der AKP-Montage-Service einen Liefer- und Montagetermin direkt mit Ihnen.

Das AKP-Montageteam garantiert einen fachlich kompetenten Einbau – nach Vereinbarung auch mit den erforderlichen Strom- und Wasseranschlüssen. Ebenso kümmern wir uns bei Bedarf um die Demontage und Entsorgung vorhandener Arbeitsplatten.



Am Tag der Arbeitsplattenmontage bitten wir, dass ausreichend Parkmöglichkeiten für das Montagefahrzeug (Transporter bzw. LKW), unmittelbar vor dem Gebäude, geschaffen ist.

Für den Transport der Arbeitsplatte in die Küche und das Abstellen und Auspacken, ist ebenfalls bitte ausreichend Platz zu schaffen. Bitte entfernen Sie für diesen Zeitraum gefährdete Dekorationsartikel von Fußböden und Wänden auf der Transportstrecke.

In manchen Fällen kann es sein, dass einige Teile vor Ort noch angepasst werden müssen. Diese Arbeiten sind nicht ohne Staubentwicklung möglich. Entfernen Sie deshalb bitte empfindliche Gegenstände in diesem Bereich und stellen den dafür benötigten Platz zur Verfügung.

Bitte beachten Sie folgende Hinweise nach dem AKP-Aufmaß:

Damit eine **reibungslose und optimale Montage der Arbeitsplatten** und des gewünschten Zubehörs erfolgen kann, bitten wir Sie folgende Punkte einzuhalten:

1. Die Küche darf nach dem Aufmaß nicht mehr umgebaut oder verändert werden.
2. Die Korpusse und die Füße der Unterschränke dürfen **NICHT** mehr verstellt werden, da die Arbeitsplatte genau auf den derzeitigen Zustand ausgemessen wurde.
3. Wir empfehlen die Unterschränke nach dem Aufmaß teilweise zu beladen, um eine nutzungsbedingte Belastung sicherzustellen.
4. Gegebenenfalls müssen die Schubladen zur Montage nochmals ausgeräumt und ausgebaut werden.
5. Wir empfehlen die Hängeschränke nach dem Aufmaß **NICHT** zu beladen.

Hiermit weisen wir Sie auf die vorgenannten Punkte hin, da **ansonsten eine fachgerechte Montage der Arbeitsplatte nicht gewährleistet ist!**

Wir bedanken uns für Ihr Vertrauen und wünschen Ihnen viel Freude mit Ihrer neuen Arbeitsplatte.

Ihr AKP-Team in Meiningen

Richtig auspacken und transportieren:



Verpackung nicht
mit Cutter öffnen



stehend transportieren



auf Längskante abstellen



Hinweise zum korrekten Einbau:



nicht schrauben



nicht bohren



nicht sägen / schneiden



kein Silikon auf Arbeitsplatten-
Oberfläche aufbringen



nur neutral-vernetzenden
Silikondichtstoff verwenden




Unterschänke
100 %ig ausrichten



Unebenheiten durch
Unterlegen ausgleichen



Arbeitsplatte spannungsfrei auflegen,
Wandabstand ca. 3 mm



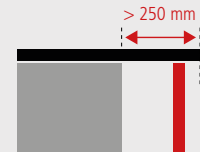
Mindestabstand
zum Kochfeld beachten

Bitte beachten Sie folgende wichtige Hinweise bei der Eigenmontage, der Montage durch Ihr Küchenstudio bzw. andere Dienstleister:

- ✓ **Möbelkorpuse** sehr **genau ausrichten** (± 1 mm).
- ✓ Arbeitsplatten auf den ausgerichteten Unterschränken zusammenlegen und **Höhendifferenzen durch Unterlegen ausgleichen**.
- ✓ Die Arbeitsplatte muss **spannungsfrei** aufliegen.
Beim Einbau einen **Wandabstand von ca. 3 mm** beachten.
- ✓ Die Arbeitsplatten an einigen Punkten auf den Traversen bzw. Oberböden der **Unterschränke** mit Silikon **fixieren**.
- ✓ Alle Arbeitsplatten-Fugen und Wandanschlüsse sind **abdichten**, **überschüssiges Silikon** mit einem geeignetem Schaber zu **entfernen**.
- ✓ **Freitragende Arbeitsplatten-Teile** müssen auf Stabilität, Festigkeit und Standfestigkeit geprüft und **ausreichend abgestützt werden!**

! ACHTUNG

Für selbstverursachte Schäden bzw. bei Nichtbeachtung unserer Hinweise und Empfehlungen kann keine Haftung übernommen werden.



Abstützen freitragender
Arbeitsplatten-Teile

! ACHTUNG

Bitte **weisen Sie Ihr Küchenstudio bzw. den entsprechenden Montagedienstleister auf diese Hinweise ausdrücklich hin**, damit eine sachgerechte Montage gewährleistet ist und Sie lange Freude an Ihrer neuen Arbeitsplatte haben.

YouTube f houzz
www.akp-apl.de

AKP[®]
DEINE KÜCHE DEINE IDEE



EINE GUTE KÜCHE IST,

... WAS SIE AUS IHR MACHEN!